

แนวทางปฏิบัติในการประชุมสามัญผู้ถือหุ้น ประจำปี 2567
ผ่านสื่ออิเล็กทรอนิกส์ด้วยระบบ Blockchain AGM Voting

บริษัทได้เพิ่มช่องทางในการติดต่อสอบถามวิธีการลงทะเบียนเข้าร่วมประชุม ได้แก่ :
ฝ่ายนักลงทุนสัมพันธ์ บริษัท เจมาร์ท กรุ๊ป โฮลดิ้งส์ จำกัด (มหาชน)
เบอร์ติดต่อ 02 308 8152, 02 308 8068, 02 308 8197
อีเมล lr@jaymart.co.th

ด้วยคณะกรรมการของบริษัท เจมาร์ท กรุ๊ป โฮลดิ้งส์ จำกัด (มหาชน) ("บริษัท") มีมติให้เรียกประชุมสามัญผู้ถือหุ้น ประจำปี 2567 ในวันที่ 5 เมษายน 2567 เวลา 14:00 น. บริษัทได้เพิ่มช่องทางการเข้าร่วมการประชุมในรูปแบบระบบไฮบริด (Hybrid Meeting) (E-AGM และประชุม ณ สถานที่ห้องประชุมของบริษัท) โดยทำการถ่ายทอดสดผ่านโปรแกรม ZOOM จากห้องประชุม ชั้น 2 อาคารบี บริษัท เจมาร์ท กรุ๊ป โฮลดิ้งส์ จำกัด (มหาชน) เลขที่ 189 อาคาร เจมาร์ท ถนนรามคำแหง แขวง ราษฎร์พัฒนา เขตสะพานสูง กรุงเทพมหานคร 10240 ซึ่งใช้เป็นสถานที่จัดประชุมเช่นเดียวกัน

บริษัทให้ความสำคัญต่อการปฏิบัติตามนโยบายของภาครัฐเพื่อลดการแพร่ระบาด และภายใต้กฎหมายที่อำนวยความสะดวกในการประชุมแบบ e-meeting ตามประกาศกระทรวงเทคโนโลยีสารสนเทศและการสื่อสาร เรื่อง มาตรการการรักษาความมั่นคงและปลอดภัยของการประชุมผ่านสื่ออิเล็กทรอนิกส์ พ.ศ. 2557

ทั้งนี้ เพื่ออำนวยความสะดวกให้กับผู้ถือหุ้นเพิ่มขึ้น บริษัท **จะเปิดให้เริ่มลงทะเบียนอิเล็กทรอนิกส์ผ่านระบบ Blockchain AGM Voting Application ตั้งแต่วันที่ 28 มีนาคม 2567 เป็นต้นไป** และขอแจ้งหลักเกณฑ์และวิธีปฏิบัติสำหรับการประชุมสามัญผู้ถือหุ้น ประจำปี 2567 ในครั้งนี้ สำหรับกรณีผู้ถือหุ้นบุคคลธรรมดาและเป็นผู้ถือหุ้นสัญชาติไทย ก่อนวันประชุมผู้ถือหุ้นจะต้องดำเนินการยืนยัน และพิสูจน์ตัวตนตามมาตรฐานการยืนยันตัวตนของภาครัฐพร้อมทั้งติดตั้งแอปพลิเคชันสำหรับการเข้าร่วมประชุมแบบ e-meeting และการยืนยันตัวตนแบบ e-kyc และการลงทะเบียนด้วยระบบ Blockchain ตามขั้นตอนดังต่อไปนี้

1. แอปพลิเคชันที่ผู้ถือหุ้นต้องดำเนินการติดตั้ง

- 1.1 ติดตั้งแอปพลิเคชัน AGM Voting เพื่อดำเนินการยืนยันตัวตนในการลงทะเบียน และลงทะเบียนในวันประชุมสามัญผู้ถือหุ้น ประจำปี 2567
- 1.2 ติดตั้งแอปพลิเคชัน ZOOM เพื่อเข้าร่วมการถ่ายทอดสดการประชุมสามัญผู้ถือหุ้น ประจำปี 2567

คำอธิบายการติดตั้งและการใช้โปรแกรมต่างๆ

1.1 การติดตั้งแอปพลิเคชัน AGM Voting

สามารถติดตั้งแอปพลิเคชัน AGM Voting บนอุปกรณ์มือถือหรืออุปกรณ์สื่อสารด้วยการไปยัง Link หรือสแกน QR Code ตามที่แนบมาด้วยนี้

แอปพลิเคชัน AGM Voting

ระบบปฏิบัติการ Android	https://play.google.com/store/apps/details?id=th.co.jventures.agm
ระบบปฏิบัติการ iOS	https://apps.apple.com/th/app/agm-voting/id1509242272



1.2 การติดตั้งแอปพลิเคชัน ZOOM

สามารถติดตั้งแอปพลิเคชัน ZOOM บนอุปกรณ์มือถือหรืออุปกรณ์สื่อสารด้วยการไปยัง Link หรือสแกน QR Code ตามที่แนบมาด้วยนี้

ระบบปฏิบัติการ Android	https://play.google.com/store/apps/details?id=us.zoom.videomeetings
ระบบปฏิบัติการ iOS	https://apps.apple.com/th/app/zoom-cloud-meetings/id546505307



2. การลงทะเบียนใช้งานแอปพลิเคชัน

2.1 กรอกเบอร์โทรศัพท์ และกด **Accept The terms of service**

THAILAND AGM VOTING

Thailand's first AGM voting
on Blockchain technology

Mobile number

Next

2.2 ระบุหมายเลข OTP ที่ได้รับจาก SMS ให้ถูกต้อง

Terms of service

JBP's AGM Voting Application Terms and Conditions

Terms and Conditions of use
These Terms and Conditions of use and Privacy Policy (Hereinafter referred to "Terms and Conditions") shall governs the agreement between Jaymart Public Company Limited (Hereinafter referred to "The Company") and its users (Hereinafter referred to "Users") or the customers (Hereinafter referred to "Customers")

Definition
"JBP Application" or "Application" means an application which serves as a way to enable users or customers to vote in various annual general shareholder meetings through E-Voting technology enabling them join and vote in an annual general meeting through the application. This is to increase the value for the company and maximize return for the shareholders through convenient voting methods along with preventing the disclosure of shareholders names and different kind of complex problems regarding the voting procedures of proxies.

"Identiv Assurance Level or IAL" means the level

Accept The terms of service

OTP

Sent a sms to you.
Please specify the received number.

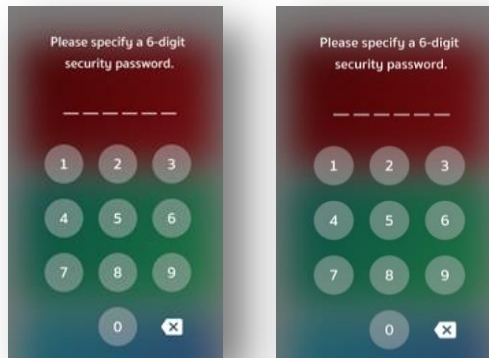
OTP number

OTP Ref: seKlwC

[Resend OTP again](#)

Next

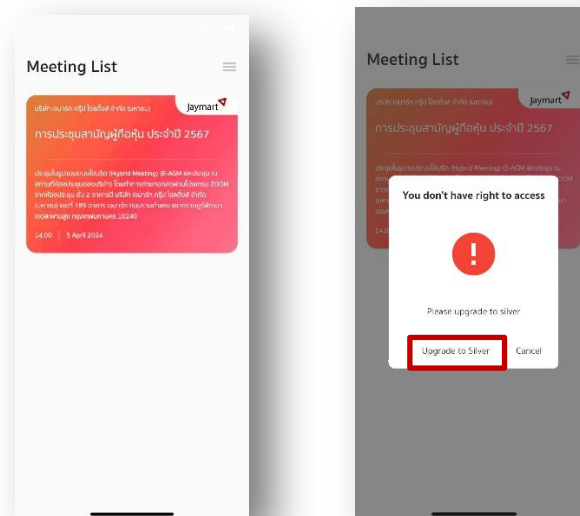
2.3 กำหนดรหัสผ่าน 6 หลัก (ระบุ 2 ครั้ง)



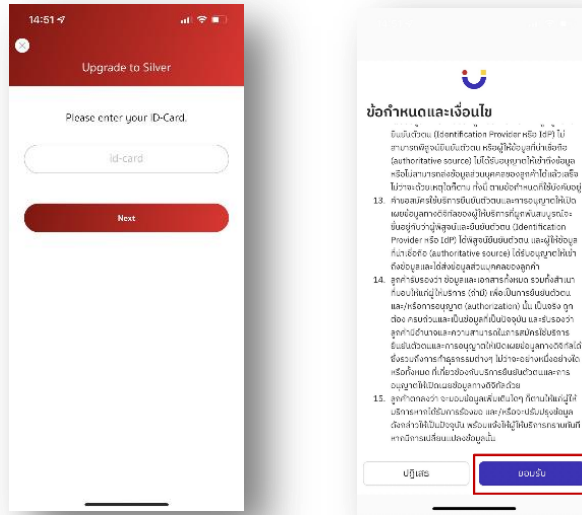
3. การพิสูจน์ตัวตนก่อนทำการลงทะเบียนใช้สิทธิ์และเข้าร่วมประชุมออนไลน์

(สำหรับท่านที่ได้เคยทำการพิสูจน์ตัวตนกับบริษัทในเครือ Jaymart แล้ว สามารถข้ามไปข้อ 4 ได้)

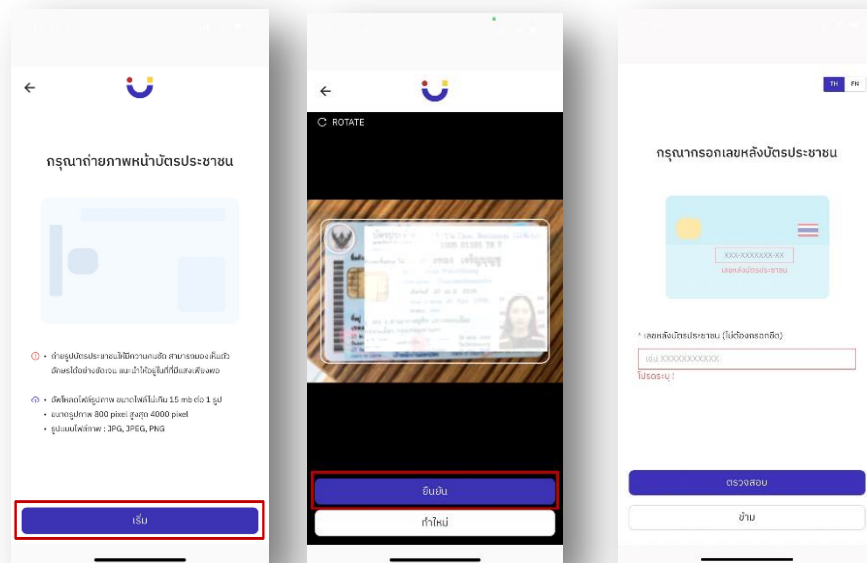
3.1 ลงทะเบียนขอใช้สิทธิ์และเข้าร่วมประชุมออนไลน์ผ่านทางแอปพลิเคชัน โดยเลือกการประชุมที่ท่านต้องการ ยืนยันสิทธิ์ และเลือก **Upgrade to Silver** เพื่อทำการพิสูจน์ตัวตน



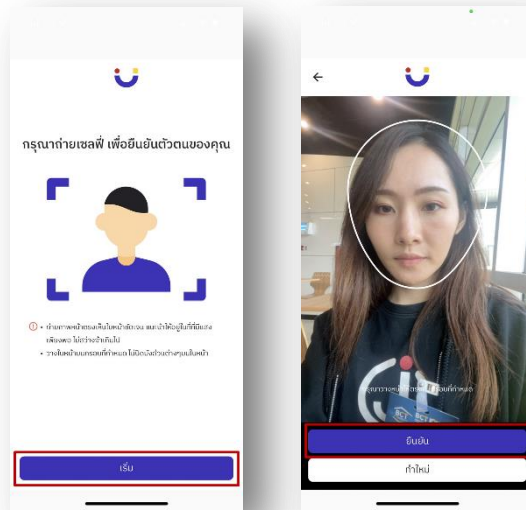
3.2 กรอกเลขประจำตัวประชาชนแล้วกด **Next** และกด **ยอมรับ** ข้อกำหนดและเงื่อนไข



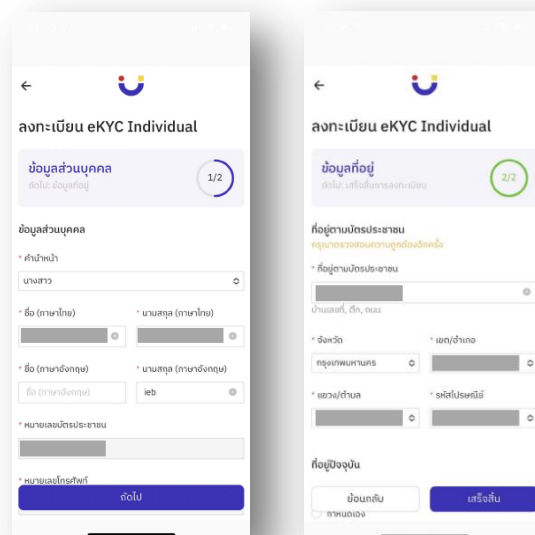
3.3 กด **เริ่ม** เพื่อถ่ายภาพบัตรประชาชน และกด **ยืนยัน** และพิมพ์เลขหลังบัตรประชาชน หรือจะกดข้าม ก็ได้



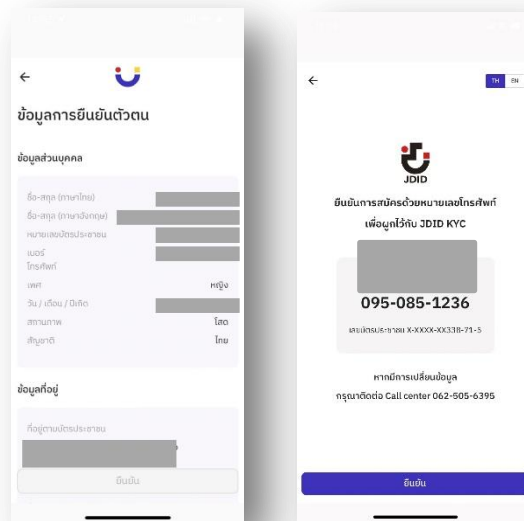
3.4 กด เริ่ม ถ่ายภาพเพื่อยืนยันตัวตน หลังจากนั้นก็กด ยืนยัน



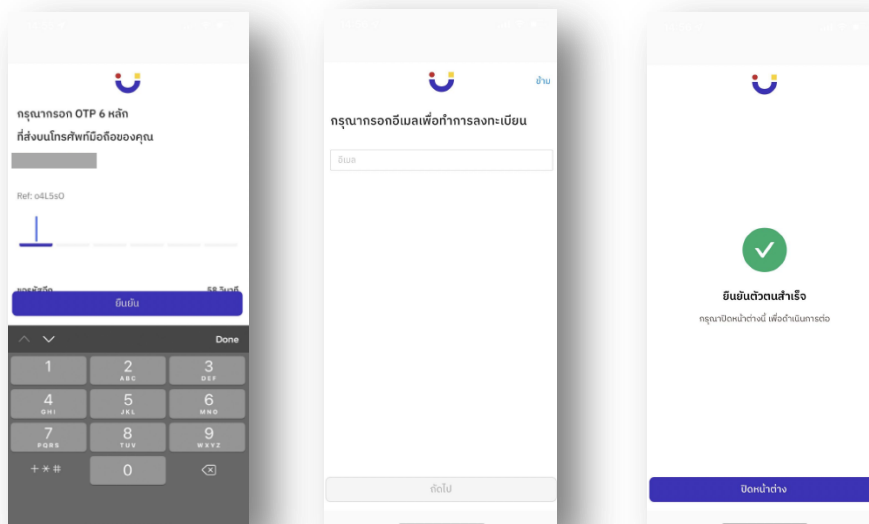
3.5 ตรวจสอบข้อมูล หากข้อมูลไม่ถูกต้องสามารถกดแก้ไขได้ หลังจากแก้ไขเรียบร้อยแล้ว กด ถัดไป



3.6 ตรวจสอบข้อมูลความถูกต้องอีกครั้ง กด ยืนยัน



3.7 กรอก OTP ที่ได้รับจาก SMS และกรอก Email (สามารถกดข้ามได้) กระบวนการยืนยันตัวตนสำเร็จ กด ปิด หน้าต่าง จะกลับสู่หน้า Meeting List



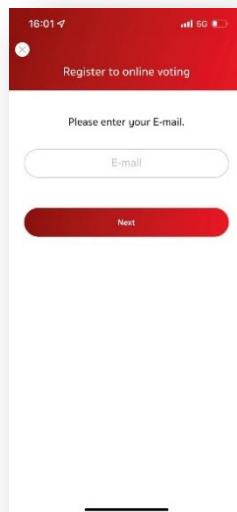
4 การลงทะเบียนใช้สิทธิ์บน แอปพลิเคชัน AGM Voting

(เปิดให้ลงทะเบียนระหว่างวันที่ 28 มีนาคม 2567 เป็นต้นไป)

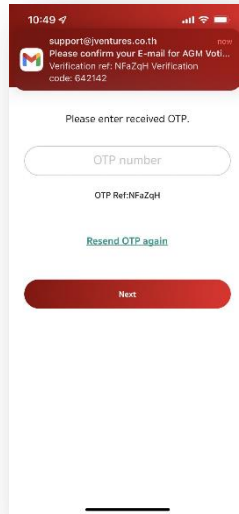
4.1 ลงทะเบียนขอใช้สิทธิ์ลงความเห็นผ่านทางแอปพลิเคชัน โดยเลือกการประชุมที่ท่านต้องการยืนยันสิทธิ



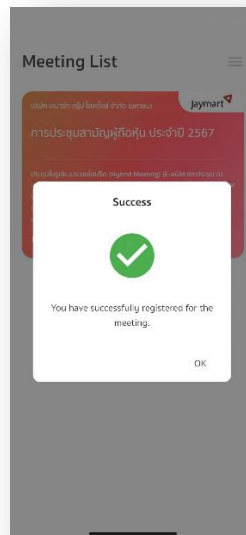
4.2 ระบุอีเมลที่ติดต่อได้ บริษัทจะจัดเก็บข้อมูลของท่าน เพื่อที่จะนำส่ง Username และ Password ไปยังอีเมลของท่านที่ลงทะเบียนไว้กับแอปพลิเคชัน สำหรับการเข้าร่วมประชุมด้วยระบบ e-meeting ผ่านการประชุมด้วย Zoom Meeting ภายในวันที่ 4 เมษายน 2567 ซึ่งจะส่งออกจาก IR@jaymart.co.th



4.3 ระบุหมายเลข OTP ที่ได้รับจายีเมลให้ถูกต้อง



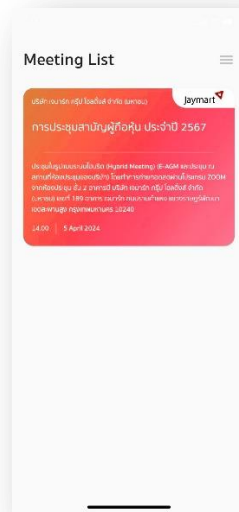
4.4 เสร็จสิ้นกระบวนการลงทะเบียนขอใช้สิทธิ์ลงความเห็นออนไลน์ผ่านทางแอปพลิเคชัน



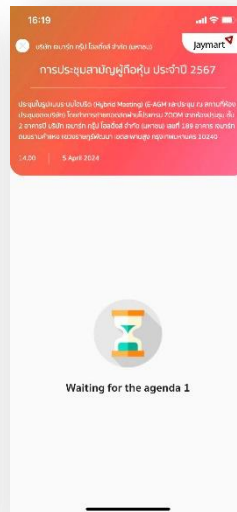
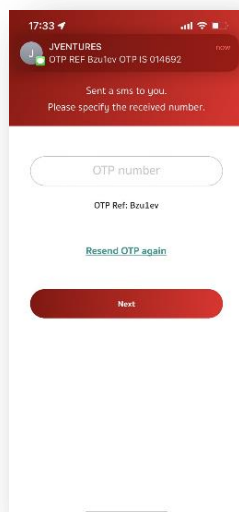
5 วันที่ 5 เมษายน 2567 เข้าสู่ระบบ AGM Voting

โดยบริษัท แนะนำให้ท่านเตรียมอุปกรณ์ 2 อุปกรณ์ไว้กับตัวท่าน (1) เพื่อการโหวตตามวาระ และ (2) เพื่อการเข้าร่วมประชุมผ่าน e-meeting ด้วย Application Zoom Meeting โดยเข้าระบบผ่าน Meeting Id และ Password ในการเข้าระบบประชุม e-meeting ตามที่บริษัท ได้จัดส่งให้ท่านตาม email ที่ท่านแจ้งมา


- 5.1 กลับสู่แอปพลิเคชัน AGM Voting และชมการประชุมผ่านระบบ Zoom meeting โดยร่วมประชุมผ่าน e-meeting ด้วย Application Zoom Meeting โดยเข้าระบบผ่าน Meeting Id และ Password ในการเข้าระบบประชุม e-meeting ตามที่บริษัท ได้จัดส่งให้ท่านตาม email โดยระหว่างการประชุมท่านที่มีคำถามสามารถส่งคำถามผ่านระบบ Zoom meeting ได้ที่ช่อง Chat



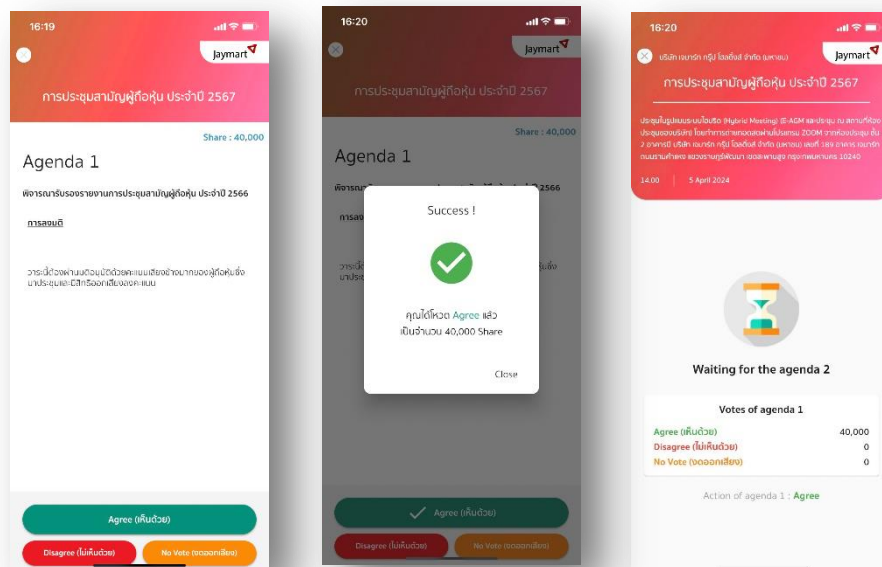
- 5.2 กรอก OTP ที่ได้จากข้อความ SMS เมื่อกรอก OTP สำเร็จ จะแสดงหน้าจอ Waiting For the agenda 1 เมื่อถึงเวลาลงคะแนนเสียง รอการเปิดให้ลงความเห็นจากเจ้าหน้าที่ผู้ดำเนินการประชุม โดยประธานในที่ประชุมจะเป็นผู้ประกาศให้ทำการลงคะแนนเสียง



5.3 เมื่อประธานเปิดให้ลงความเห็นแล้ว ระบบจะขอให้ระบุรหัสผ่านให้ถูกต้อง (ต้องระบุทุกครั้งก่อนลงความเห็น) ทั้งนี้ ท่านจะต้องกด Pin เพื่อแสดงตัวตนว่าท่านอยู่ในวาระดังกล่าว เพื่อที่จะนับเป็นฐานเสียง

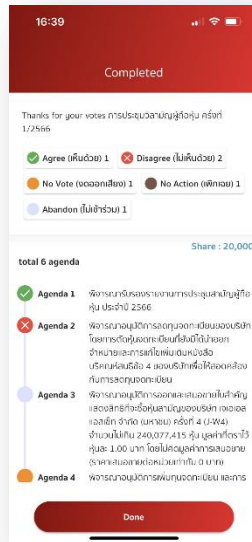


5.4 การลงความเห็น โดยจะมีกดลงความเห็นให้ลงคะแนน 3 แบบคือ เห็นด้วย ไม่เห็นด้วย และ งดออกเสียง ทั้งนี้ ในกรณีที่ผู้ถือหุ้นท่านใดไม่เห็นด้วย หรือ งดออกเสียง ให้กดปุ่มไม่เห็นด้วย หรือ งดออกเสียงและในกรณีที่ผู้ถือหุ้นท่านใดเห็นด้วย ให้กดยืนยันด้วย โดยคะแนนเสียงจะถูกนำไปรวมในระบบประมวลผลคะแนนเสียง โดยหากท่านไม่กดยืนยันใดๆ บริษัท จะถือว่าท่านเห็นด้วยในแต่ละวาระ



5.5 ทำขั้นตอนที่ 5.3 – 5.4 ซ้ำ จนกว่าจะครบทุกวาระ เมื่อครบทุกวาระแล้ว โดยผู้ถือหุ้นที่โหวตผ่านระบบ Blockchain AGM จะเห็นผลโหวตแต่ละวาระในที่ประชุม e-meeting

5.6 เมื่อลงคะแนนครบทุกวาระแล้ว ระบบจะแสดงรายละเอียดการลงคะแนนของผู้ถือหุ้น



จึงเรียนมาเพื่อโปรดทราบ และขอความร่วมมือจากท่านผู้ถือหุ้นทุกท่าน ณ โอกาสนี้

ขอแสดงความนับถือ

(นางสาวลัดดา วรุธธารกุล)

เลขานุการบริษัท